

第22回

FUNRIDE



# Mt.富士ヒルクライム

報到日期：2026年6月6日（星期六）

比賽日期：2026年6月7日（星期日）

□會場 山梨縣富士北麓公園（富士吉田市）～富士斯巴魯線～山梨縣側富士山五合目

## 參賽指南

### INDEX

活動舉辦資訊	P.1
時間表	P.2
賽前一天說明	P.3
比賽當天說明	P.7
賽道路線圖	P.17
終點地圖	P.18
下坡與返程路線	P.19
其他資訊	P.20～

注意事項 即使在6月，五合目終點附近氣溫也可能降至約5°C。  
請務必在寄送至五合目的行李中放入保暖衣物。

### 開催可否のお知らせ

大會是否舉辦的最終決定，  
將於比賽當日凌晨4:00公布於官方網站。  
活動舉辦通知

◎官方網站：

<https://www.fujihc.jp>



### 前日、当日のお問い合わせ

電話：070-1051-1524



賽前一天與比賽當日的電話服務時間如下：

・6月6日（六）7:00～18:00 ・6月7日（日）4:00～16:00

□主辦單位 Mt.富士爬坡賽執行委員會

（組成單位：山梨縣自行車競技聯盟、山梨縣自行車協會、富士吉田市田徑協會、山梨日日新聞社與山梨放送、R-Bies 體育基金會）

□後援單位 環境省、山梨縣、山梨縣教育委員會、富士吉田市、富士河口湖町、鳴澤村、山中湖村、忍野村、道志村、富士山清潔協會、日本自行車協會、富士五湖觀光聯盟、富士山五合目觀光協會、朝日新聞社、日刊體育、UTY山梨電視台、FM Fuji

□協力單位 山梨縣道路公社、富士急集團、富士觀光開發株式會社、南都留郡田徑協會、都留市田徑協會、富士吉田體育協會、富士交流之村





## 第一天 (Day 1)

8:00 停車場開放 (請參閱第4頁), 接駁車營運時間為 09:00 起

9:00 自行車博覽會 (Cycle Expo) 開始

10:00 報到處開放、寄放前往五合目的行李開始 (請務必寄放禦寒衣物)

18:00 報到處關閉、五合目行李寄放截止、自行車博覽會結束

## 大会当日 2026 年 6 月 7 日 (日)

4:00 停車場開放 (各指定停車場)

6:00 第1、第2梯次開始集結、排隊

6:15 開幕儀式

6:30 第1梯次出發 (主辦單位選拔組 男子)

6:32 第2梯次出發 (主辦單位選拔組 女子)

6:35 VIP組出發

6:40~7:10 第3梯次出發

7:10~7:40 第4梯次出發

7:40~8:10 第5梯次出發

8:10~8:40 第6梯次出發

8:40~9:10 第7梯次出發

10:45 頒獎典禮 (預計)

11:00 第一關門限時 (10.5km地點)  
/ 最終梯次出發後1小時50分

11:20 第二關門限時 (17.2km地點)  
/ 最終梯次出發後2小時10分

12:00 終點限時 (24km地點)  
/ 最終梯次出發後2小時50分

13:45 解除交通管制

下山梯次將由主辦單位依據完賽後於下山等候區的排隊順序進行分配。

第3至第7梯次出發, 為了避免各梯次內的擁擠狀況, 將採用分波次出發 (Wave Start)。出發詳情請確認第11頁。

### 下山時間表 (Time Schedule)

8:30 第1梯次

8:45 第2梯次

9:00 第3梯次

9:15 第4梯次

9:30 第5梯次

9:45 第6梯次

10:00 第7梯次

10:15 第8梯次

10:30 第9梯次

10:45 第10梯次

11:00 第11梯次

11:15 第12梯次

11:30 第13梯次

11:45 第14梯次

12:00 第15梯次

12:20 第16梯次

- ⚠️ 頒獎典禮將於舞台上表揚「主辦單位選拔組」男女前3名、「各年齡組」前3名、「最佳潛力新人 (Brightest Hope)」男女首位, 以及「登山衝刺點 (King/Queen of Mountain)」男女首位。主辦單位選拔組及各年齡組的獲獎名次為前6名。
- ⚠️ 【下山與會場餐點】下山時請依照指定路線返回會場。會場內備有「吉田烏龍麵」。請將號碼布上附帶的兌換券交給工作人員即可享用。
- ⚠️ 【完賽證明與完賽戒指】本次活動將發行紙本完賽證明。此外, 完賽戒指將於回收計時晶片時發放, 領取時請出示您的紙本完賽證明。(活動後亦可至官方網站下載電子版完賽證明)
- ⚠️ 【防盜措施】為防止車輛遭竊, 請務必將報到時發放的「車身貼紙」貼在自行車的上管 (Top Tube) 上。



### 停車場

#### 停車場開放時間

##### 大會前一天

6月6日 (星期六) 8:00~20:00 大會前一天可使用的停車場如下：富士急Highland第3停車場  
・富士山停車場・鐘山體育中心廣場 各停車場皆有巡迴接駁巴士前往報到會場。大會前一天不需要停車證。請停放於有空位的停車場。(停車場資訊請參閱第5頁)

##### 大會當日

6月7日 (星期日) 4:00~15:00 各指定停車場 **※需持停車證方可停車。**

依據警方指示，為減緩停車場壅塞，主辦單位將事先指定停車場。請依照工作人員指示，停放至指定停車場。不可停放於指定以外之停車場。未持停車證者不得停車。

**※大會當日停車證將於前一天報到時與號碼布一同發放。**

**※請務必確認通知信件及前一天領取之停車證背面的停車場資訊。**

### 接駁巴士資訊

僅限大會前一天(6月6日)提供接駁巴士服務。

接駁地點：富士山停車場・富士急Highland・鐘山體育中心廣場 運行時間：9:00~18:00

**※巴士不可攜帶自行車。**

※請注意，大會當日(6月7日)無接駁巴士服務。

### 選手報到 6月6日 (星期六) 10:00~18:00

**地點：**富士北麓室內練習跑道 (Fuji Wood Straight) **※可由代理人代為報到。**

**發放物品** ・號碼布組 ・參加紀念品 ・官方T恤(已購買者於報到時領取)

- 報到方式**
- 1 點擊通知信中的URL。
  - 2 於手機上產生並保存參加票 (QR Code)。(亦可列印紙本)
  - 3 於會場報到櫃檯出示手機中的參加票即可。

※通知信預定發送時間：第一次：5月25日 (星期一)・第二次：6月3日 (星期三)

寄件者：「RUN PASSPORT WEB (send@runpassport.jp)」

騎自行車前來的參加者，可使用大停車場內設置的自行車停車架。☒貴重物品請自行妥善保管。

### 五合目行李寄放 6月6日 (星期六) 10:00~18:00

**前往五合目的行李寄放服務僅限於6月6日 (星期六) 辦理。**

寄放地點位於大停車場。

請先於富士北麓公園室內練習跑道 (Fuji Wood Straight) 完成選手報到後，再將報到時發放的「五合目行李袋」放入指定籃內。

請將「行李貼紙」貼於報到時發放之行李袋正反面指定位置共兩處。

**※每位參加者僅可寄放1袋行李。行李袋尺寸：高60cm × 寬40cm**

**※大會當日不受理五合目行李寄放。**

**※請務必將下山用防寒衣物放入寄放行李中。**

# 前一天報到（星期六）時， 富士北麓公園不設選手專用停車場。 請注意，無法直接開車前往會場。


請閱讀以下說明，並搭乘接駁巴士、步行或騎乘自行車前往會場。

## 6月6日（星期六）的賽前報到將進行至18:00。

### 請依照以下方式將車輛停放至各停車場後，再前往報到會場。



**禁止直接開車前往會場。**



#### 前往報到會場方式



##### 1 富士急樂園第3停車場

地址：〒403-0017 山梨縣富士吉田市新西原5-6-1

##### 富士山停車場

地址：〒403-0005 山梨縣富士吉田市上吉田 字劍丸尾5597-84

##### 鐘山運動中心操場

地址：〒403-0005 山梨縣富士吉田市上吉田5-6200

從河口湖交流道（河口湖I.C.）下高速公路後，車程約5分鐘。詳情請確認第7頁的地圖。



隨時運行

運行時間 9:00~18:00



請將車輛停放於提供接駁巴士服務的停車場，或住宿地點的停車場，再前往報到會場。



OR



#### 報到會場 富士北麓公園

地址：  
日本山梨縣富士吉田市上吉田立石5000  
〒403-0005



受付時間

OPEN

10:00

CLOSE

18:00

報到將進行至18:00，  
請依照您的行程安排前來。



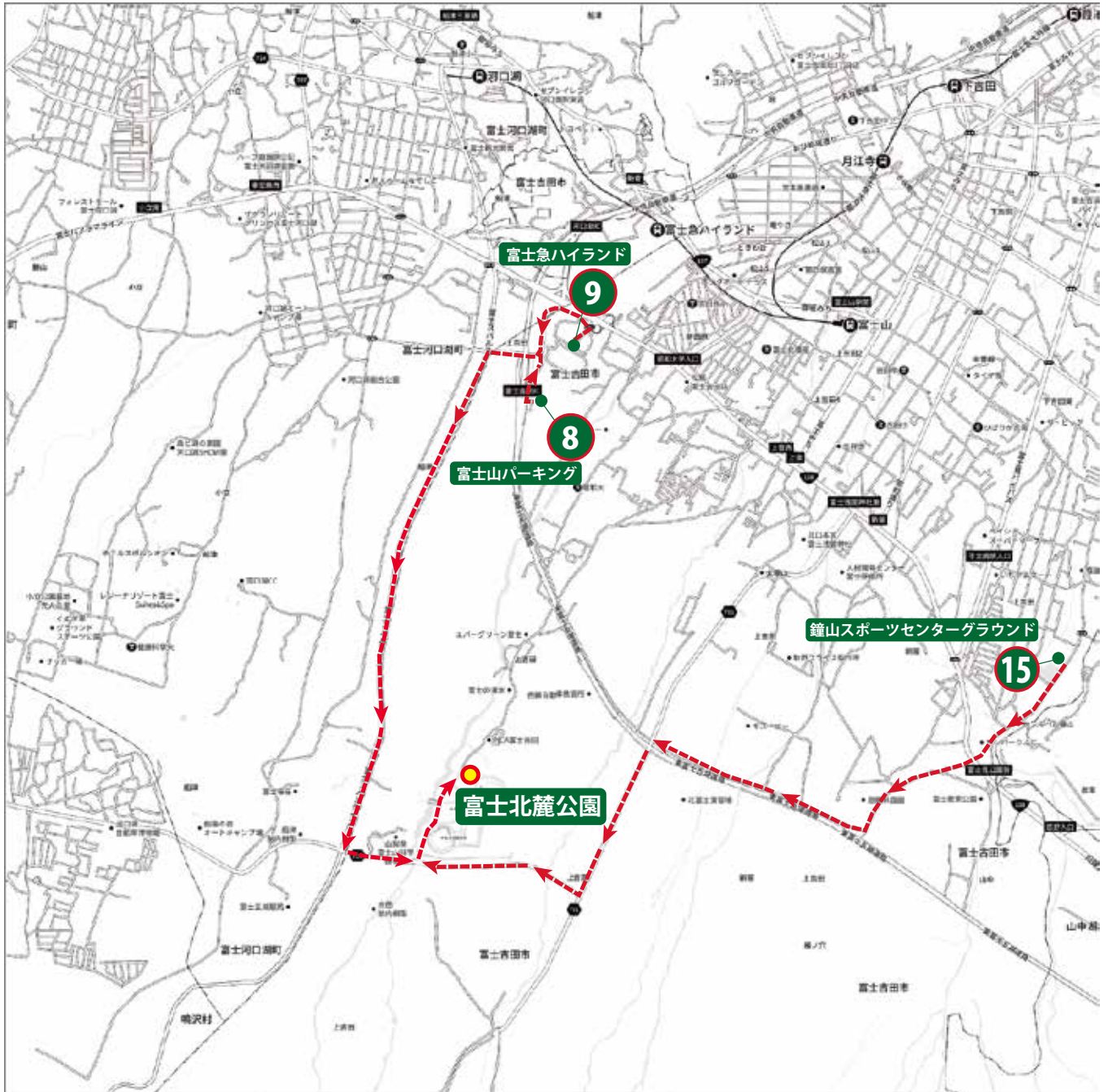
## CAUTION!

### 騎乘自行車移動時的注意事項

若您從停車場或住宿地點騎自行車前往大會會場（報到會場），  
請務必配戴頭盔。



### 報到日停車場地圖／接駁巴士路線圖



停車場開放時間

富士山停車場／富士急樂園第3停車場／鐘山運動中心廣場：8:00～20:00

Fuji Hokuoku Park 不可停車。

請使用以下任一停車場：

Mt. Fuji Parking • Fuji-Q Highland 第3停車場 • Kaneyama Sports Center Ground

活動前一天 (5月31日, 週六) 不需要停車券。

☆ 使用富士急樂園停車場時, 請注意不要進錯入口。若誤入收費停車區並已付款, 恕無法退款。

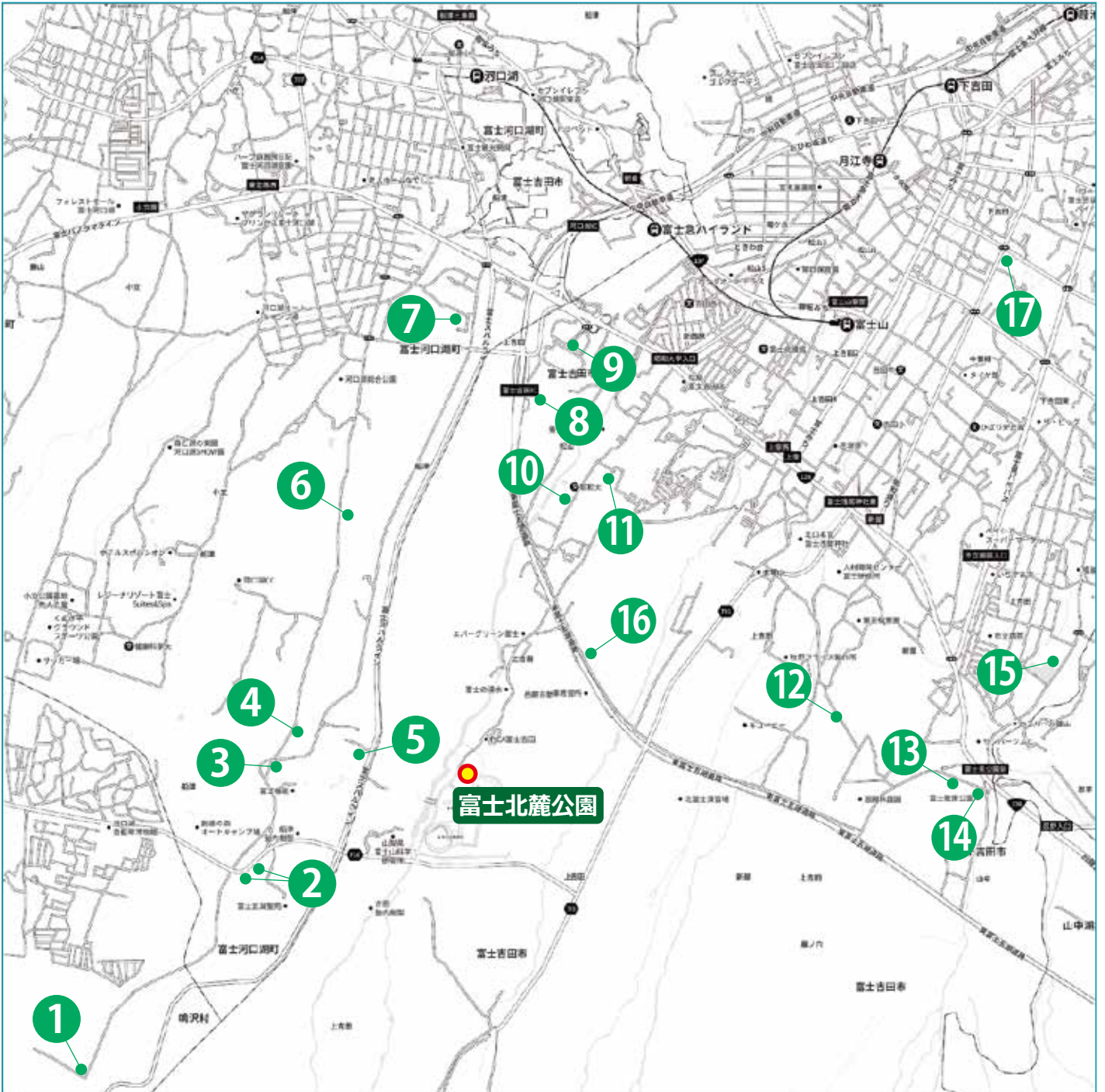


# 大会当日 6/7 (日)

## Information



### 大會當日停車場地圖 (必須攜帶停車券)



NO	選手停車場
①	全國育樹祭紀念廣場
②	富士五湖聖苑臨時停車場
③	松山油脂河口湖工廠
④	一水工業河口湖技術中心
⑤	富士昂之森狗狗公園
⑥	松山油脂山梨物流中心
⑦	富士互動中心
⑧	富士山停車場
⑨	富士急樂園
⑩	昭和醫科大學
⑪	西鐵城時計製造

NO	選手停車場
⑫	恩賜林庭園櫻花大道
⑬	富士吉田市立看護專門學校
⑭	富士散策公園
⑮	鐘山運動中心操場
⑧-2	富士山停車場
⑨-2	富士急樂園
⑯	奈良紙器
⑰	富士吉田市役所



**!** 起點會場為 Fuji Hokuroku Park 大停車場。  
請確認以下流程後，從大停車場入口進入會場。

### 關於起跑前流程

**1** 由 Fuji Hokuroku Park 大停車場入場

**2** 若比賽當天需要寄放行李，請於起跑會場內的行李寄放處（大停車場）於出發前辦理寄放。  
此處寄放的行李不會運送至五合目。

**!** 此處寄放的行李不會運送至五合目。下山後請自行返回領取。

請依照動線前往起跑區，並遵從工作人員指示起跑。

**!** 在 Fuji Hokuroku Park 內無法久留等待，請務必依照自己的起跑時間抵達。

**!** 請務必從指定的起跑分區出發。嚴禁從指定區塊前方插隊起跑。

若確認有搶跑 (Flying Start) 行為，可能會被取消資格等處分。

**!** 從起點至 1.3km 的計時開始點「胎內交差點」為遊行 (Parade) 騎行區段。

**!** 雖然至胎內交差點前將進行交通管制，仍請靠左側緩慢騎行。

**!** 開始騎行後，請勿在賽道或途中停留。

### 應援者資訊

#### ■接駁巴士資訊 (巴士內不可攜帶自行車)

前往 Fuji Hokuroku Park 體育館 Main Arena

大會前一天 6/6 (六) 10:00~20:00 接駁車運行於：

•Mt. Fuji Parking

•Fuji-Q Highland 第3停車場

#### ◆應援巴士 (需預約)

如需搭乘，請至大會官方網站申請。

<去程>

5:45 集合 6:00 從 Mt. Fuji Parking 出發，前往富士山五合目。

預計約 7:15 抵達五合目。

※ 巴士不會從起點會場 Fuji Hokuroku Park 出發，請特別注意。

<回程>

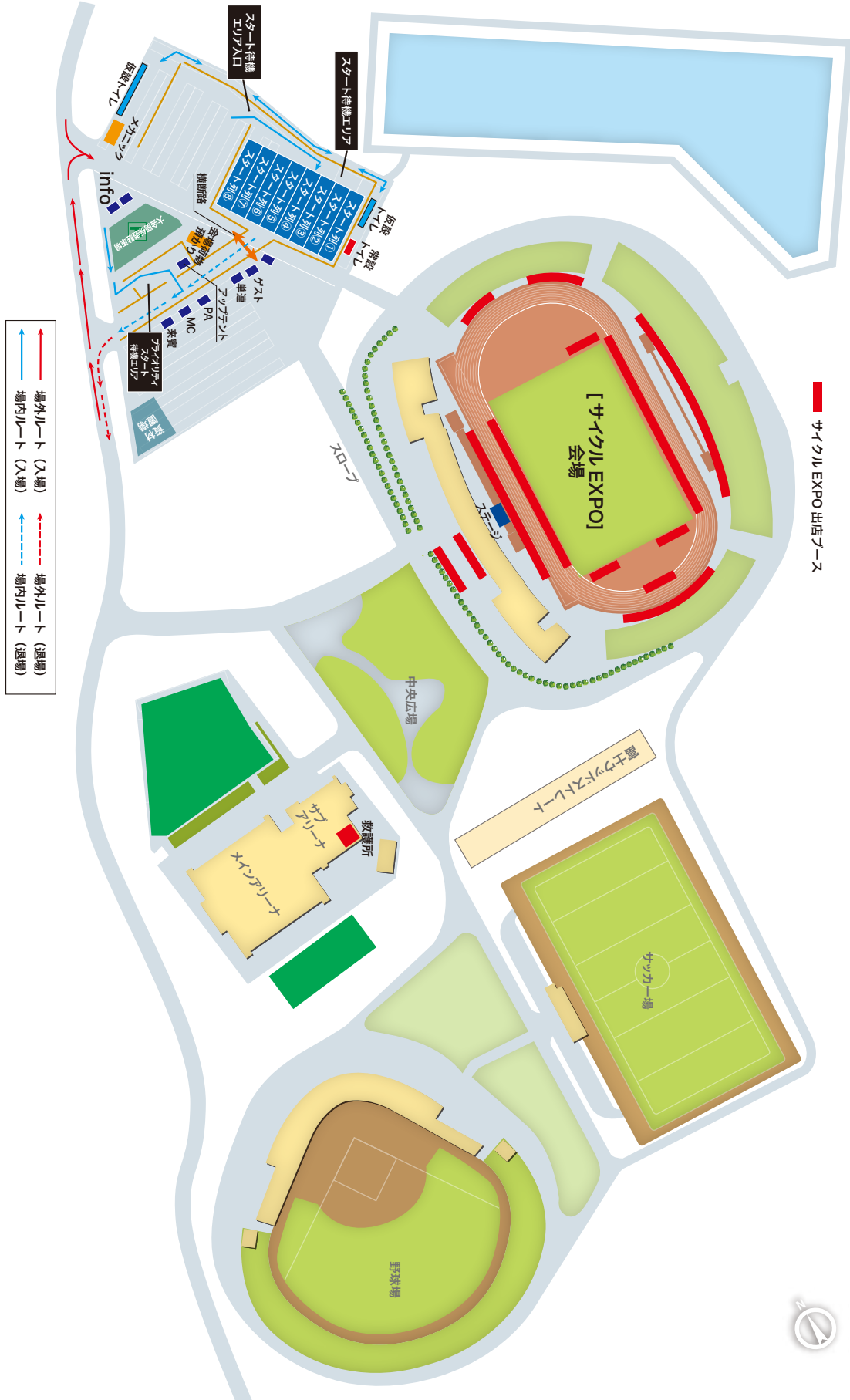
13:00 從富士山五合目出發，返回 Mt. Fuji Parking。

# 大会当日 6/7 (日)

Start



## Start Area Map (Fuji Hokuroku Park) / 起跑區地圖 (富士北麓公園)



6月7日 (日) 大会当日 / 会場全体図



### Overall Venue Map After Finish (Fuji Hokuroku Park) / 完賽後会場全體地圖 (富士北麓公園)



6月7日 (日) 大会当日 / 会場全体図 / フォニツシユ後



## 起跑時間表 比賽當日起跑說明

自本屆賽事起，為了減少第3起跑之後的起跑擁擠情況，起跑方式將有所調整。

### ●第1起跑（男子菁英組）與第2起跑（女子菁英組）參賽者

當日6:00開始整隊。6:00之後可於「START」位置排隊。

- 第1起跑選手請排在前方
- 第2起跑選手請排在後方

### ●第3起跑之後的參賽者

大會將設置集合區（等待整列區），且僅設有一個入口。

各起跑組可進入等待區的時間如下：

- 第3起跑（號碼布標示“A”）：6:00後
- 第4起跑（號碼布標示“B”）：7:00後
- 第5起跑（號碼布標示“C”）：7:30後
- 第6起跑（號碼布標示“D”）：8:00後
- 第7起跑（號碼布標示“E”）：8:30後

請注意，於指定時間之前不得進入等待區。

工作人員將依照號碼布上的英文字母確認是否可進入。

進入等待區後，選手將從第1～第8起跑列中的其中一列出發。

每個起跑組將再分為8個Wave，每Wave間隔3分鐘出發。

請注意，9:10之後將不得起跑。

### ●持有 Priority 號碼布的參賽者

參加「Mt. 富士爬坡賽 Self Challenge ～One Month to Go～」並達成指定條件者，將於6月6日（六）報到時獲發 Priority 號碼布。

佩戴 Priority 號碼布的選手，可進入 Priority 起跑等待區，並從自己組別的第1 Wave 出發。

### ■Priority 等待區可進入時間

- 第3起跑（A）：6:00後
- 第4起跑（B）：6:40後
- 第5起跑（C）：7:10後
- 第6起跑（D）：7:40後
- 第7起跑（E）：8:10後

Priority 等待區內將設置特別暖身區。

【開放時間】 6:00～8:55（最後受理時間：8:45）

#### 【可使用設備】

- KICKR ROLLR（2台）
  - Zwift Ride with KICKR CORE2（1台）
- ※Zwift Ride僅支援 Shimano SPD-SL 卡踏。

#### 【使用須知】

- 同時最多可供3人使用
- 人數眾多時可能採整理券制度
- 為讓更多人使用，繁忙時每人使用時間約為10分鐘
- 依天候等情況，內容可能變更或取消



起跑時間表  
比賽當日起跑說明

スタートエリア会場図 (富士北麓公園大駐車場)





### ◎スタート

- 第1～第2起跑組** 6:00開始整隊。請於起跑前15分鐘完成整列。  
將於起跑訊號發出後同時出發。  
※起跑後至正式計時開始點為遊行騎乘區間，禁止超越前導車。
- 第3～第7起跑組** 請於各自指定的30分鐘起跑時段內出發。  
**會場行李寄放** 比賽當天可於起跑會場（大停車場）內的行李寄放處，自5:30開始寄放行李。  
請參閱第12頁地圖。  
※此處寄放的行李不會運送至五合目。完賽後請回到原寄放地點領取行李。

### ◎關門時間

- 第一關門 — 9.4公里處 關門時間：11:00
  - 第二關門 — 17.2公里處 關門時間：11:20
  - 終點 — 24公里處 關門時間：12:00
- ⚠ 若未能於關門時間前通過，將被判定停止比賽。  
屆時請依照工作人員指示，立即停止騎乘。
- ⚠ 未通過關門者將搭乘回收車前往五合目，領取行李後再搭巴士下山。
- ⚠ 關門時間後仍在賽道上、尚未抵達關門點的選手，也將由回收車接送。

### ◎完賽後（五合目領取行李）

- 請依照工作人員指示領取行李。  
依號碼布不同，領取地點如下：
- 第2停車場：1～8200號
  - 第1停車場：8201～10656號
- 領取行李後，請盡快更換衣物並前往下山等待區。  
五合目區域非常擁擠，敬請配合迅速下山。  
計時晶片將於下山後，在會場以兌換完賽戒指（Finisher Ring）的方式回收。

### ◎下山說明

- 完賽後請依照工作人員指示，迅速準備下山。  
準備完成後，將依整列順序分組下山。
- ⚠ 基於安全考量，禁止個人單獨下山。
- 下山起點位於終點下方約2公里處。
  - 無法於12:20與最後下山組一同出發，或體力不足以下山者，將改搭巴士下山。
  - 每組下山隊伍前後皆配置下山領隊。不得超越前方領隊，也不得落後於最後方領隊。
  - 下山時請務必靠左側騎乘。右側車道仍可能有上坡選手，尤其過彎時請特別注意。
  - 若下山途中發生問題，請向下山領隊或下山管制隊示意。
  - Subaru Line 最後一個右彎（胎內交叉路口）以及進入主會場時的右彎速度容易過快，非常危險，請務必充分減速。

#### ●下山領隊

下山領隊配置於隊伍最前方與最後方，負責帶領與壓隊。他們將穿著背心與安全帽帽套。  
請務必遵從其指示。

#### ●下山管制隊

由志願參加者組成的「下山管制隊」將協助下山領隊。  
其特徵為佩戴安全帽帽套。  
管制隊會沿中央線附近騎乘，防止參加者跨越中央線。

※請務必確認第13頁的下山隊形圖。

#### 退賽／搭乘巴士下山者

若於騎乘途中因故退賽，請立即向賽道工作人員說明。  
退賽者將搭乘回收車前往五合目，之後再搭回收車下山。  
※下車與自行車歸還地點為富士北麓公園大停車場。



請遵守下山規則，與其他參加者安全下山  
下山時將以每組約400~500人的隊伍集體下山。  
途中停車穿衣具有高度危險性。請務必在抵達下山起點前完成保暖準備。

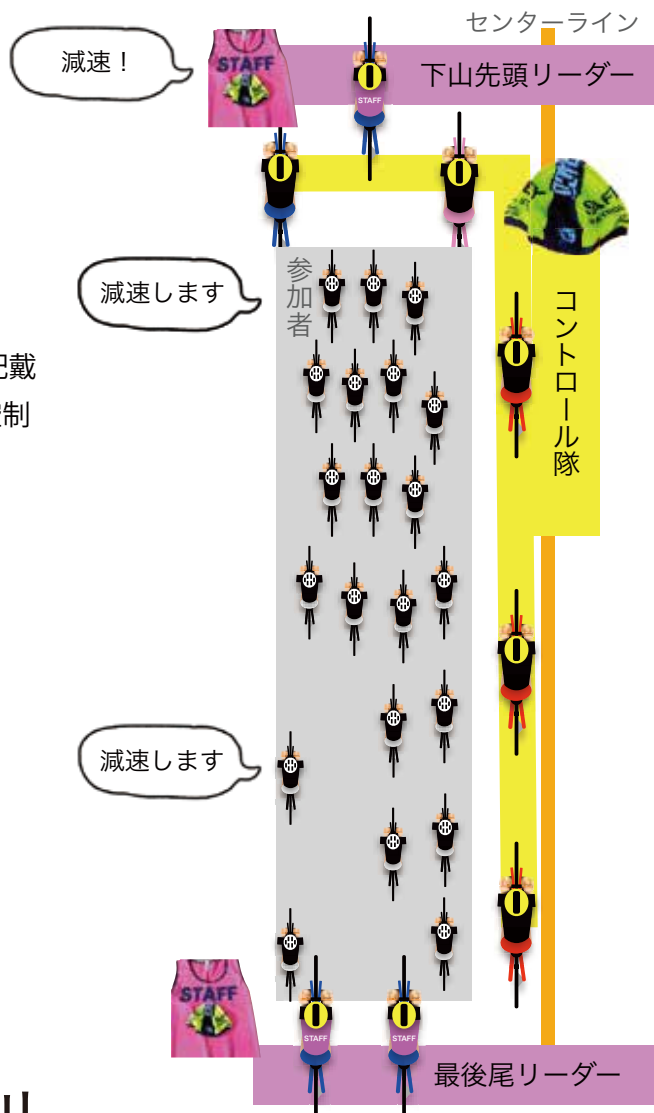
穿著 STAFF 背心的「下山前導／壓隊領隊」以及配戴安全帽套的「下山管制隊」，將包圍整個隊伍並控制速度與行進路線，以確保所有參加者安全下山。

- 不得超越前方領隊
- 不得落後於最後方領隊
- 請於沿中央線騎乘的管制隊左側行駛

請互相提醒與喊話

例如：「出發！」  
「減速！」  
「停車！」

下山領隊會隨時進行安全提醒與喊話，也請附近的參加者協助傳達。  
能夠平安下山，才算真正完成富士爬坡賽！  
感謝大家的理解與配合。



## 下山安全四大原則

①

### 請勿越過中央線

對向車道仍有正在上坡的參加者。



②

### 禁止急煞車與急轉向

即使在集團下山途中看到熟人正在上坡，也請勿突然往中央線方向靠近或突然停車。



③

### 停車時請大聲喊「我要停車！」

若因以下情況需要停車：  
・「手或脖子疼痛」・「想上廁所」  
請大聲告知周圍騎士，以便他人能區分您是減速還是準備停車。



④

### 對集體下山感到不安的人請到路線左側

不擅長集體行走或下坡的人，請在下山排隊時預先停在路肩「左側」





### ◎計時方式

- 從主會場「富士北麓公園」至胎內交叉口（約1.3公里）為移動區間。正式成績將以從胎內交叉口至富士 Subaru Line 五合目終點的淨時間計算。
- 主辦單位選拔組則以同一計時點開始計算總時間（Gross Time）。
- 請將計時晶片佩戴於腳踝。
- 計時晶片需於會場以兌換完賽戒指的方式歸還。若未歸還，將收取4,000日圓費用。
- 比賽當天將公布速報成績，正式成績之後將公布於官方網站。
- 號碼布遺失恕不補發。未攜帶號碼布者將無法參賽。

### ◎表彰項目

- 主辦單位選拔組（男女）：第1~6名
  - 年齡分組（男女）：第1~6名
  - 山岳分段獎（19~20公里區間最快時間）：男女各第1名
  - Brightest Hope 獎（22歲以下最快時間）：男女各第1名
- 頒獎典禮預計於10:45左右在主舞台舉行。實際時間可能依計時狀況有所調整。  
完賽後請自行確認成績，並於下山後至舞台前集合。  
主辦單位選拔組與年齡分組：
- 第1~3名將登台受獎
  - 第4~6名請前往舞台旁的頒獎窗口
- ※ Brightest Hope 獎：
- 主辦單位選拔組以總時間（Gross Time）計算
  - 一般組以淨時間（Net Time）計算

### 特別來賓車手將擔任90分鐘內完賽配速員！

在第5梯次出發中，將有頂尖選手擔任以90分鐘內完賽為目標的配速員！  
究竟會由誰領騎，敬請期待！

### ◎比賽騎乘注意事項

- 1 請靠左側（左邊緣）騎乘。禁止跨越中央線至右側行駛。尤其在右彎時，請注意不要過於靠近中央線，因對向車道可能有大會車輛、下山車輛及其他選手通行。
- 2 超車時請從後方清楚喊話，例如「右側超車！」後，再由右側通過。請互相禮讓並安全騎乘。
- 3 下山時禁止超越前方下山領隊，也不得落後於最後方領隊。

### ◎比賽規則

- 1 必須佩戴手套與安全帽。下山時亦必須穿著防寒衣物。
- 2 禁止使用 DH 把、Spinaci 把、附加休息把（Clip-on Aerobars）等裝備。
- 3 若主辦單位認定選手或改裝車輛具有危險性，將取消參賽資格。視情況可能追加禁止未來參賽等處分。車種規範請參閱官方網站。



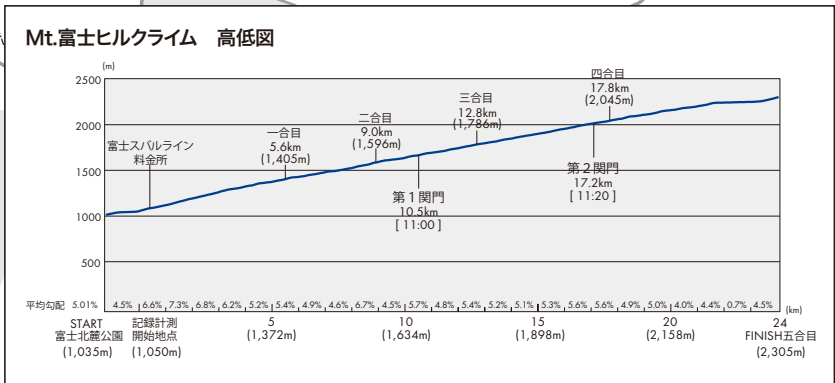
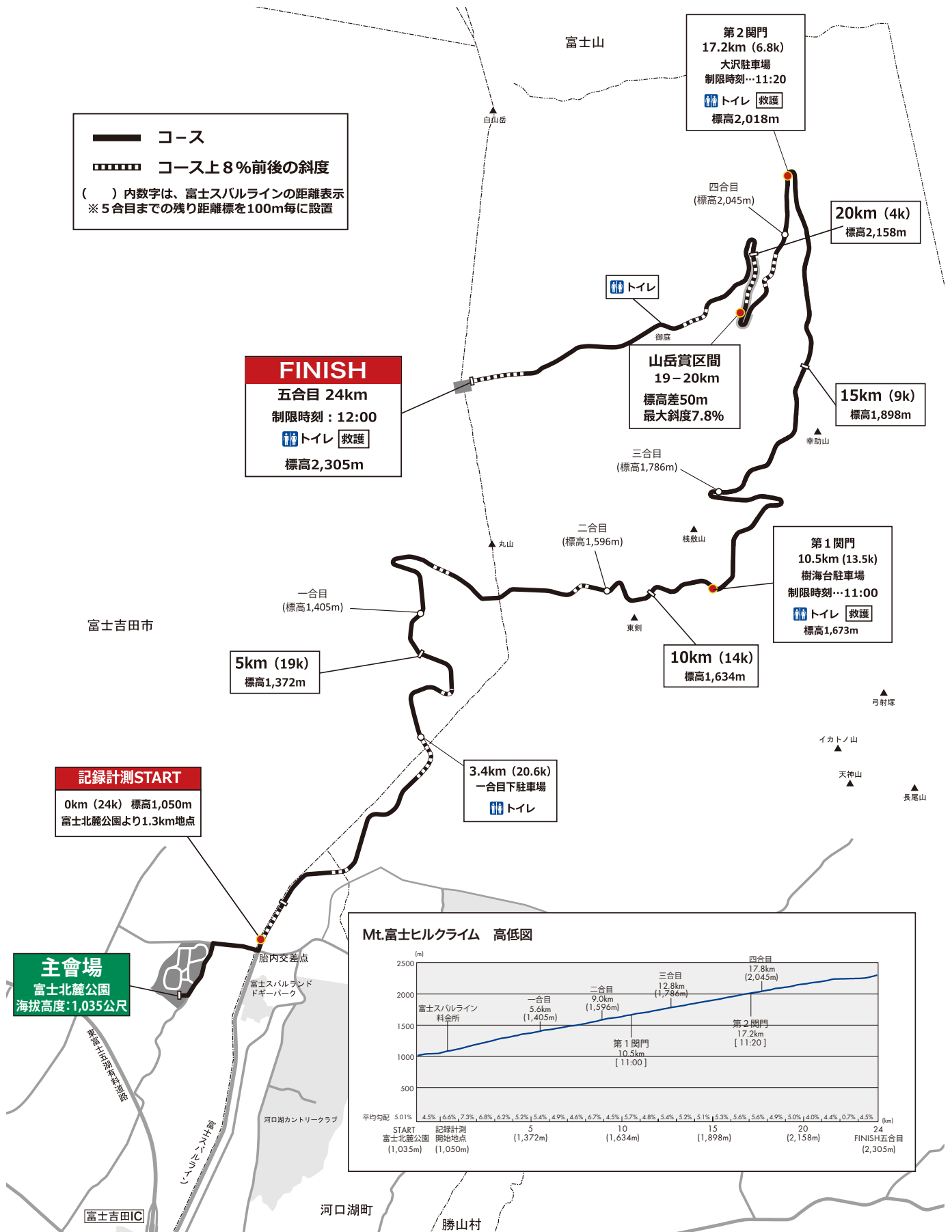
### 注意事項

- 1 因地震、強風、事故、惡劣天候（降雪、降雨、強風、雷擊等）、傳染病或其他因素，大會可能取消或中止。是否退還報名費及退款金額等事項，將由主辦單位視情況決定。
- 2 比賽期間請遵從工作人員與裁判指示，安全參與活動。
- 3 活動期間若發生受傷等情況，大會僅提供緊急簡易處置。請務必前往醫護帳篷通報。
- 4 雖然我們在賽事運營中採取了萬全的安全措施，但為了防範突發的意外事故、疾病和傷害，強烈建議您購買保險。給您添了很多麻煩，為了您自身的安全以及在突發事件中的治療費和派駐當地的救援費用等相關費用著想，請您務必在出發前自行購買海外旅行保險。懇請您的理解和協助，感謝您的配合。
- 5 活動當日之自行車（包含車架與零件）損壞、遺失或遭竊均不在保險理賠範圍內。若對保障內容有所疑慮，請自行另外投保。
- 6 請於參賽前進行充分訓練並注意自身健康狀況。若身體不適，請勿勉強參賽，並勇於做出退賽決定。
- 7 大會會場位於「富士箱根伊豆國立公園」範圍內。嚴禁於會場周邊或賽道沿線露營。
- 8 活動期間之影像、照片、新聞、雜誌及網路轉載權皆屬主辦單位所有。
- 9 請自行將垃圾帶回。若不得已需丟棄垃圾，請配合分類為可燃垃圾、瓶罐類與 PET 寶特瓶。
- 10 不論是否於活動期間，皆請遵守道路交通法並正確騎乘。
- 11 為防止失竊，會場內將有警衛巡邏；但參加者仍須自行妥善管理自行車。離開自行車時請務必上鎖，或告知同行友人協助留意。
- 12 活動期間嚴禁飲酒。
- 13 如因天候急遽惡化、自然災害、水災或其他事件，主辦單位可能要求中止騎乘。屆時請立即遵從工作人員指示行動。

誠摯地感謝您參加第22屆富士山登山競賽。雖然我們在賽事運營中採取了萬全的安全措施，但為了防範突發的意外事故、疾病和傷害，強烈建議您購買保險。給您添了很多麻煩，為了您自身的安全以及在突發事件中的治療費和派駐當地的救援費用等相關費用著想，請您務必在出發前自行購買海外旅行保險。懇請您的理解和協助，感謝您的配合。



Mt. 富士爬坡賽路線圖





### 五合目終点区域

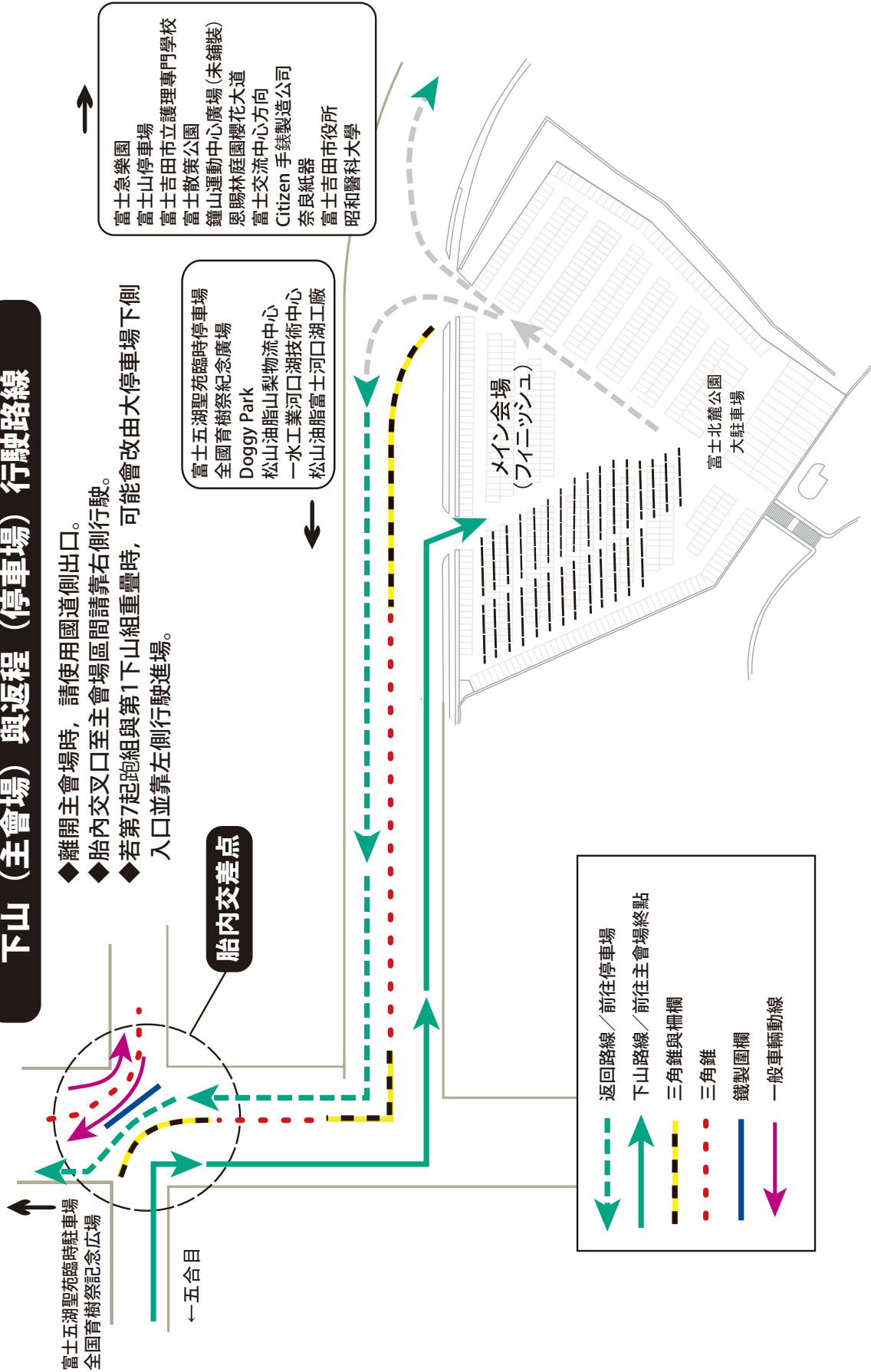




關於下山時／下山後的騎行注意事項

下山 (主會場) 與返程 (停車場) 行駛路線

- ◆ 離開主會場時，請使用國道側出口。
- ◆ 胎內交叉口至主會場區間請靠右側行駛。
- ◆ 若第7起跑組與第1下山組重疊時，可能會改由大停車場下側入口並靠左側行駛進場。



- 富士急樂園
- 富士山停車場
- 富士吉田市立護理專門學校
- 富士散策公園
- 鐘山運動中心廣場 (未鋪裝)
- 恩賜林庭園櫻花大道
- 富士交流中心方向
- Citizen 手錶製造公司
- 奈良紙器
- 富士吉田市役所
- 昭和醫科大學

- 富士五湖聖苑臨時停車場
- 全國育樹祭紀念廣場
- Doggy Park
- 松山油脂山梨物流中心
- 一水工業河口湖技術中心
- 松山油脂富士河口湖工廠

返回的選手請務必完全停車，並依照警衛人員及裁判工作人員的指示通行。



## BIORACER (ビオレーサー)

BIORACER將參展Mt.富士Hill Climb EXPO。今年也將推出「BIORACER DREAM TEAM」企劃，支持各位挑戰自我。會場將販售官方周邊商品。作為大會前一天的最後準備，歡迎務必前來攤位參觀。BIORACER官方網站  
<https://store.cyclingwear.jp>

## TREK (トレック)

廣受好評的挑戰活動今年再度登場！完成事前登錄後，可於EXPO會場在專用手環上寫下目標時間，向自己的極限挑戰。當日現場報名也OK。所有參加者皆可獲得限定禮物，完賽者還有特別贈品。今年攤位體驗再升級，提供賽前與賽後身體狀態調整支援。今年，你又將如何超越自己？TREK 富士Hill Self Challenge 2026  
[https://www.trekbikes.com/jp/ja\\_JP/fujihill-self-challenge-26/](https://www.trekbikes.com/jp/ja_JP/fujihill-self-challenge-26/)

## 江崎固力果 Power Production (江崎グリコパワープロダクション)

今年也將持續支援不斷挑戰極限的爬坡車手們！以「策略性恢復 (Strategic Recovery)」概念開發的Power Production App，以及客製化營養補給UP & REST，將協助車手發揮最佳表現！Power Production官方網站  
<https://www.glico.com/jp/powerpro/acca/>

## PIECLEX官方網站 (ピエクレックス)

PIECLEX株式會社為村田製作所100%子公司，以「以『電氣的纖維』改變世界」為企業願景，持續推動「PIECLEX」創新技術。

- 「電氣纖維」PIECLEX可藉由人體動作帶動纖維產生微弱電流，發揮抗菌效果※1。
- 使用PIECLEX纖維製成的

服飾與紡織產品，在使用後可透過「P-FACTS」回收與堆肥化系統回歸自然，並再利用於植物栽培。

本次大會參加紀念手帕與完賽毛巾，也採用了「電氣纖維」PIECLEX。

※1 根據本公司獨自評估測試確認之素材特性。效果可能因使用環境與條件而有所不同。

<https://pieclex.com>

## Wahoo fitness (株式会社インターテック/ワフーフットネス)

來自美國喬治亞州的Wahoo，是深受頂尖職業選手與週末騎士喜愛的自行車品牌。

EXPO攤位可體驗Wahoo KICKR智慧訓練台、話題商品「ZWIFT RIDE」、最新ELEMNT自行車碼表等產品。歡迎追蹤官方Instagram帳號 (@intertec\_inc) 獲取最新資訊！Wahoo官方網站

<https://brand.intertecinc.co.jp/wahoo/>



## ZWIFT (ズイフト)

透過Zwift室內騎乘App，使用富士山（Mount Fuji）路線進行賽前準備。歡迎加入Mount Fuji社群！

ZWIFT官方網站

<https://www.zwift.com/ja>

## DIATECH (ダイアテック)

除了可試乘最高規格最新Cervélo S5 / R5之外，還將一次展示來自世界各地的人氣品牌，包括瑞士高階車衣ASSOS、ABUS空力安全帽、ENVE輪組、LOOK踏板、Muc-Off保養化學用品等。

此外還預計推出富士Hill限定販售商品與贈品活動！不論是器材諮詢或提升賽前士氣，都歡迎前往Cycle Expo

DIATECH攤位！DIATECH官方網站

<https://www.cog.inc>

## GIANT Liv (ジャイアント・リヴ)

GIANT / Liv攤位將於6月6日舉辦「全新PROPEL / ENVILIV」試乘活動。

此外，6月7日比賽當天，攤位將發送「Mt.富士Hill Climb完賽紀念特製彩色Top Cap」，並舉辦GIANT / Liv品牌大使與車友合影活動。

賽後歡迎所有車友前往GIANT / Liv攤位！GIANT官方網站

<https://www.giant-bicycles.com/jp>

## RXL (アールエル)

世界首創！「右腳有右腳的版型，左腳有左腳的版型。」左右獨立立體編織製法。

∞RXL以追求赤足般舒適感而誕生。今年富士Hill除了推出【富士Hill官方襪款】之外，還準備了【坂バカ限定襪款】，期待各位車友蒞臨。

此外，攤位內也有襪子專業顧問（開發人員）駐點，可提供襪款相關諮詢與建議，歡迎輕鬆前來交流。RXL官方網站

<https://shop.rxl.jp>

## 自行車・騎行裝備檢查表

請於比賽前完成愛車的檢查與保養。器材故障可能引發重大事故，不僅危及自身安全，也可能影響其他參賽者。請務必於大會前至專業車店進行檢查，或自行仔細完成車輛檢查與保養。

若符合以下任一項目，或經判定在競賽上具有危險性時，主辦單位可能拒絕您出賽。

No.	檢查清單	檢查
1	頭碗組、車把、座墊等部位是否有鬆動或晃動？	
2	輪組是否變形或偏擺？	
3	快拆／貫穿軸是否正確安裝？	
4	輪胎是否有割傷或損傷？	
5	輪胎是否正確安裝？	
6	胎壓是否維持在適當範圍？	
7	煞車是否正常作動？	
8	煞車皮／煞車來令片是否過度磨耗？	
9	變速系統是否正常運作？	
10	齒輪或傳動系統周圍是否有異音？	
11	若為電子變速系統，是否已完成充電？	
12	車把是否已安裝把手端塞（Bar End Cap）？	
13	是否未安裝禁止使用的配件（腳架、車籃、DH把等）？	
14	是否有配戴手套？	
15	安全帽是否有裂痕或損傷？	
16	安全帽是否正確配戴？（下巴帶長度、尺寸等）	
17	攜帶的保暖衣物是否足以應對下山時的低溫？	